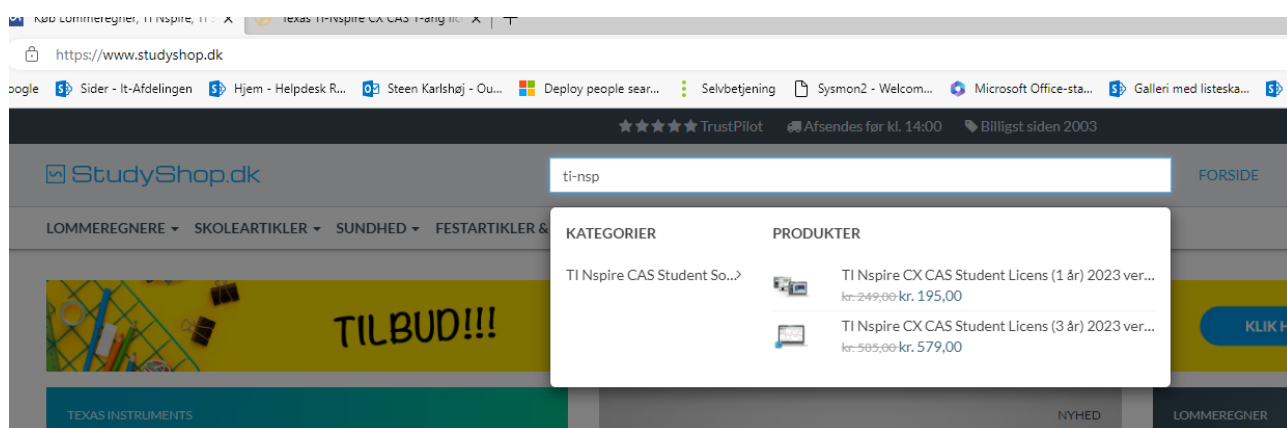


## Indkøb og installation af Ti-Nspire fra Studyshop.dk eller fra Praxis.dk

Den nuværende version af Ti-Nspire er version 6.0, hvis du tidligere eller ved en fejl har fået installeret version 5.4, så skal du afinstallere version 5.4 før du gennemgår nedenstående vejledning. Instruktion til at fjerne version 5.4 finder du her: [Afinstaller program fra MAC og PC.](#)

I butikken (Studyshop.dk eller Praxis.dk) skriv Ti-Nsp i søgefeltet og vælg Student Licens (1 år).



Når man udfylder e-mailadresse, så er det den samme e-mailadresse man skal bruge senere, når man registrer hos Texas Instruments.

✓ Alt er på lager! ✓ Licenser afsendes med det samme på e-mail. ✓ Samlet pris: kr. 195,00.




**1 Oplysninger** i Privatlivspolitik


Privat  Erhverv eller offentlig institution

Modtag relevante tilbud på e-mail. [Læs mere.](#)

Jeg har læst og accepteret [handelsbetingelserne.](#)

**2 Betalingsmetode**

**KORTBETALING**    ➤

 MobilePay ➤

Efter bestilling kan man nu downloade softwaren fra ordrebekræftelses siden og bruge den i 30 dage gratis.

**OVERBLIK → LEVERING → BETALING**

## ✔ Tak for din bestilling!

Dit ordre-ID er:

**URzTYZZrc**

Du har oplyst denne email:

**stk@rhs.dk**

RET E-MAIL

Download softwaren her: <https://education.ti.com>

Benyt den i 30 dage gratis.

Licensen er sendt til **stk@rhs.dk**

- husk at tjekke din SPAM-folder, hvis du intet har modtaget indenfor 10 min.

*Bemærk: Flere kunder oplever længere tids forsinkelser, såfremt der er brugt en @hotmail.com eller @live.dk e-mailadresse.*

*Venligst vær tålmodig - e-mailen er afsendt.*

Her downloades den version der passer til henholdsvis PC eller MAC, download og installer.

### Software, OS opdateringer og applikationer


Software, OS opdateringer og applikationer

Vejledninger

Downloads Hjem

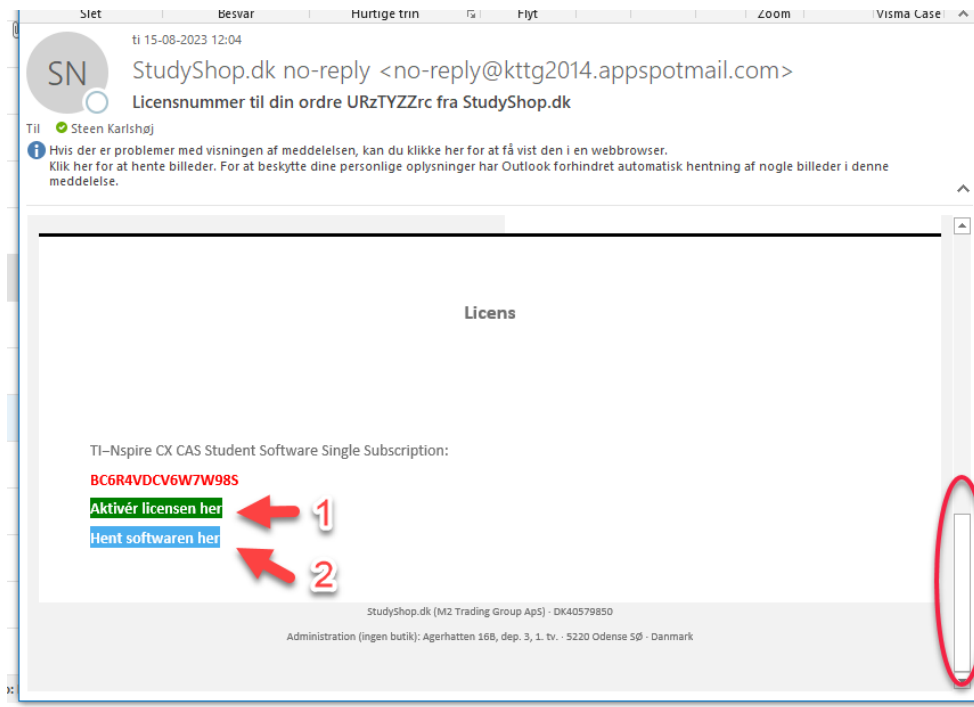
#### TI-Nspire™ CX CAS Student Software — 16-tegns aktiveringsnøgle (Windows® og Mac®) Version 6.0

**NYT ved køb!** Denne softwareversion leveres med en aktiveringsnøgle på 16 tegn og kræver oprettelse af en ny konto.

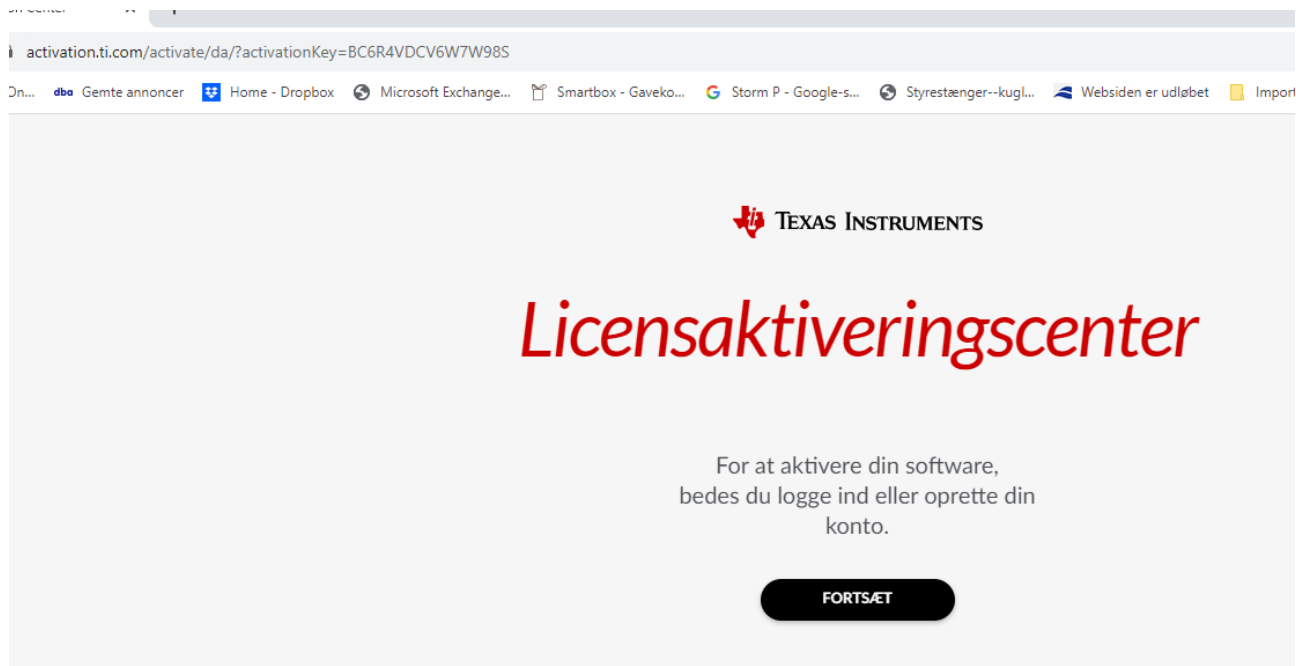
Downloads	eGuide	Version	Størrelse (KB)
 TI-Nspire™ CX CAS Student Software for Windows (EXE)		6.0	281.923
 TI-Nspire™ CX CAS Student Software for Macintosh (DMG)		6.0	264.687
 TI-Nspire™ CX CAS Student Software for Windows (MSI)		6.0	271.717
Vejledninger			
 TI-Nspire™ CX Student Software Vejledning (Dansk)		Vis	6.0 11.057
 TI-Nspire™ CX Schülersoftware Handbuch (Deutsch)		Vis	6.0 11.143

Efter et lille stykke tid så modtages en mail med licensnummer fra butikken til den mailadresse man har brugt ved købet.

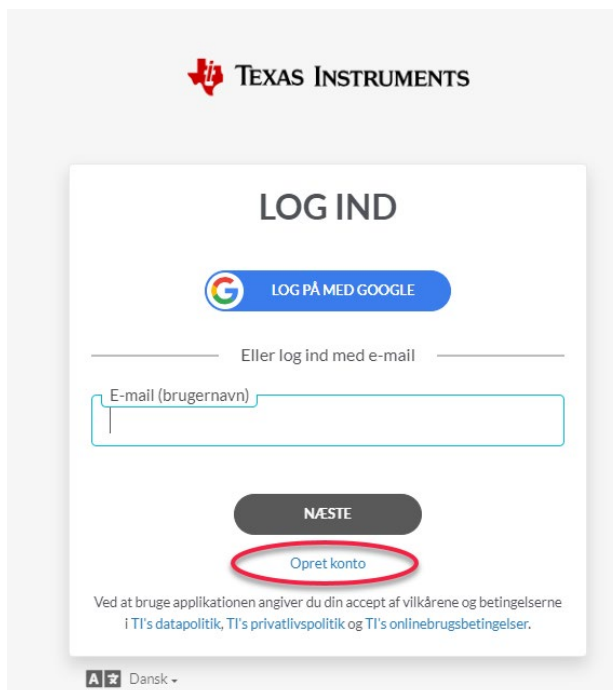
Her scrolles ned til den grønne knap: Aktiver licens her.




Ved klik på den grønne knap kommer man til Licensaktiveringscentret, klik på Fortsæt.




I dette billede klikkes op Opret konto.



 **TEXAS INSTRUMENTS**

## LOG IND

 LOG PÅ MED GOOGLE


Eller log ind med e-mail

E-mail (brugernavn)

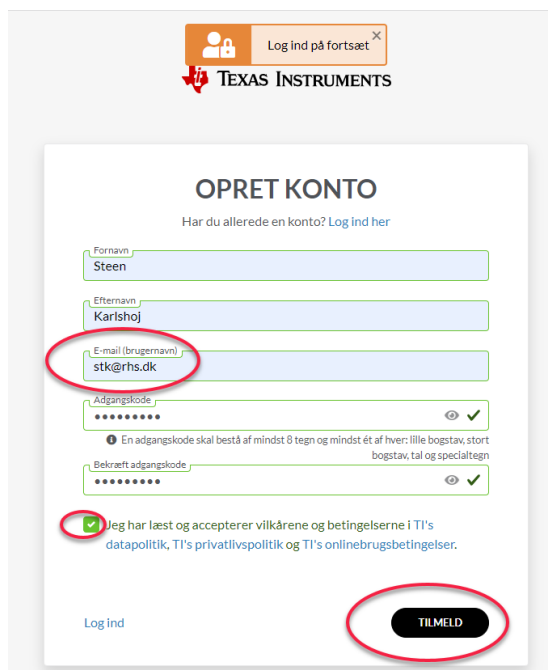
**NÆSTE**


[Opret konto](#)

Ved at bruge applikationen angiver du din accept af vilkårene og betingelserne i TI's datapolitik, TI's privatlivspolitik og TI's onlinebrugsbetingelser.

 Dansk -

I næste billede udfyldes oplysninger, husk at e-mailadressen SKAL være den samme som man brugte i butikken da licensen blev købt.



 **TEXAS INSTRUMENTS**

## OPRET KONTO

Har du allerede en konto? [Log ind her](#)

Fornavn  
Steen

Efternavn  
Karlshøj

E-mail (brugernavn)  
stk@rhs.dk

Adgangskode  
••••••••

En adgangskode skal bestå af mindst 8 tegn og mindst ét af hver: lille bogstav, stort bogstav, tal og specialtegn

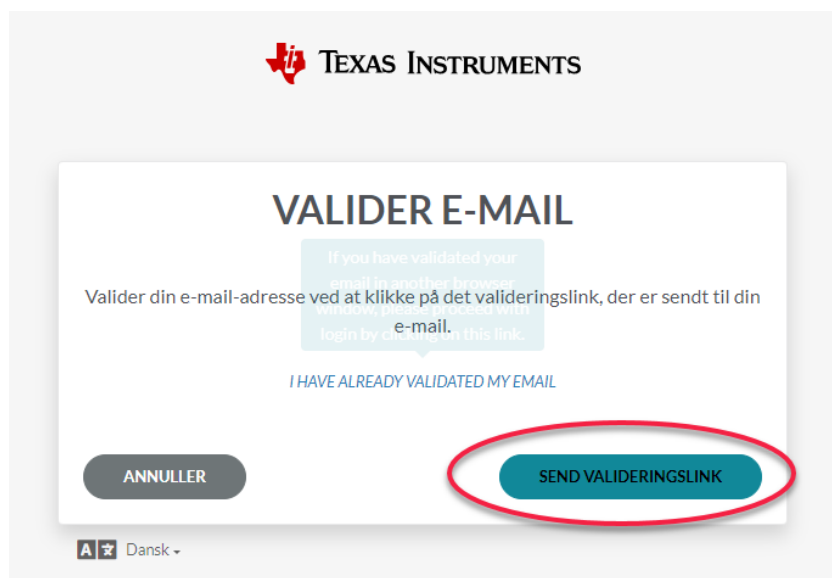
Bekræft adgangskode  
••••••••

Jeg har læst og accepterer vilkårene og betingelserne i TI's datapolitik, TI's privatlivspolitik og TI's onlinebrugsbetingelser.

[Log ind](#)

**TILMELD**

Så klikkes på Send valideringsmail.



Der afsendes en mail med en rød valideringsknap og når man klikker på den knap, så sendes man tilbage til Texas siden igen...

fra internettet for at beskytte dine personlige oplysninger.

## Validering af e-mail

Klik på knappen nedenfor for at bekræfte e-mail-adressen til din Texas Instruments-konto.

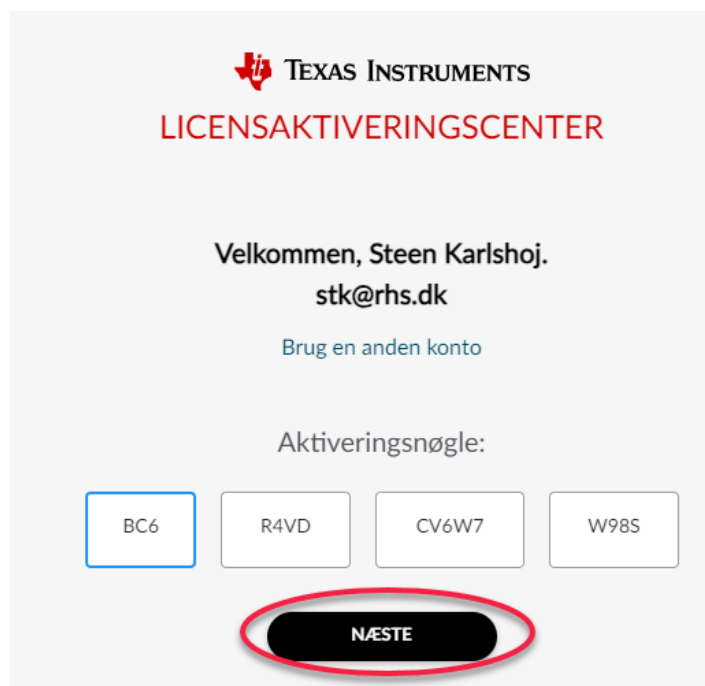
[Bekræft din e-mail](#)


Med venlig hilsen

Texas Instruments Education Technology  
[education.ti.com](http://education.ti.com)

education.ti.com

Hvor man så skal klikke videre på Næste...



 **TEXAS INSTRUMENTS**  
**LICENSAKTIVERINGSCENTER**

Velkommen, Steen Karlshøj.  
stk@rhs.dk

[Brug en anden konto](#)

Aktiveringsnøgle:

BC6	R4VD	CV6W7	W98S
-----	------	-------	------

**NÆSTE**

Og klikke på Aktiver abonnement...



 **TEXAS INSTRUMENTS**  
**LICENSAKTIVERINGSCENTER**

TI-Nspire™ CX CAS elevsoftware

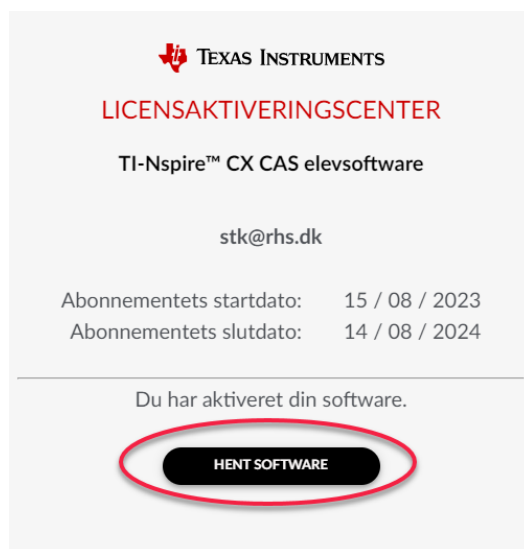
Varighed: 365 dage

Abonnementets startdato:  

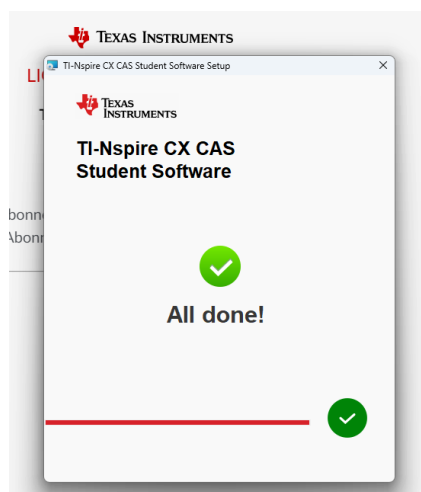
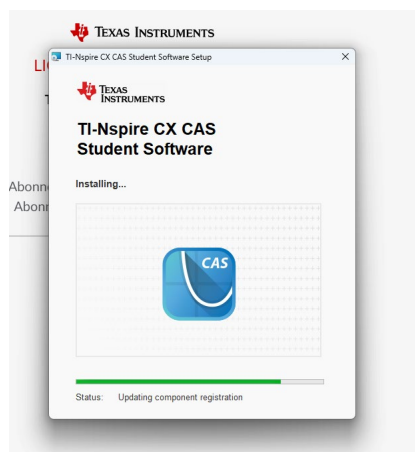
Abonnementets slutdato: 14 / 08 / 2024

**AKTIVÉR ABONNEMENT**

Hvis man ikke allerede har hentet softwaren, så kan man nu klikke på Hent software og installere den.



Køre installationen...



Når Ti-Nspire starter op, så klikker man på Accepter og Aktiver, derved sendes man til Texas Instruments siden hvor man skal logge på, hvis man ikke allerede er logget på.

Derefter skiftes tilbage til Ti-Nspire, programmet starter op og er nu licenseret og kan bruges.



## LOG PÅ

Vend tilbage til programmet

På både PC og på MAC vil man skulle klikke på at give tilladelse til et par ting, når programmet startes op første gang, det er vigtigt at man klikker OK og Tillad til disse spørgsmål.

